

そこが知りたい スマホ・タブレット相談教室

第3回

**NPO法人
川崎スマートライフ推進会**

2020年12月17日

今期の予定：全6回

1. スマホを使う上で大事なこと① 10/22
2. アプリの入手と削除&アプリ紹介 11/26
3. スマホを使う上で大事なこと② 12/17
→アップデート、通知、キャッシュレス
4. インターネット検索&LINEの使い方 1/28
→友達追加、写真送付、音声通話
5. 乗り換え案内/Googleマップの使い方 2/25
6. カメラの使い方&セキュリティ 3/18

本日の予定

スマホを使う上で大事なこと：

～14：30 アップデートのお話
 通知のお話

※1回休憩（10分）を入れます

～15：30 キャッシュレス決済のお話



アップデートのお話


スマホ・タブレットを利用するにあたり、「アップデート」は割と重要なキーワードです。

- でも、ちゃんと理解していない方、知らない方が多いように 見えます
- 今日の講座で理解を深めましょう



アップデートって何？

スマホ/タブレット本体やアプリを最新の状態に更新することです。



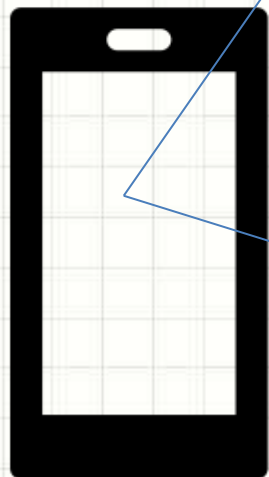
アップデートは2種類ある

1. スマホ/タブレット本体のアップデート (OSのアップデート)
2. アプリのアップデート

どちらも重要です。



スマホのOS



OS(基本ソフト)
iOS
または
Android



※スマホのOSはパソコンのWindows

スマホOSのバージョン



iPhone/iPad：アップル社製
iOS 14.3→殆どの機器で動く
※iOS 13.0/12.0もある



アンドロイド製品：複数企業製
Androidはバージョンが色々
→機器によって違う

Androidのバージョン

Ice Cream Sandwich	4.0 - 4.0.4	2011年10月18日	14 - 15	0.2%
Jelly Bean	4.1 - 4.3.1	2012年 7月 9日	16 - 18	1.7%
KitKat/4.4W	4.4 - 4.4.4	2013年10月31日	19 - 20	4.0%
Lollipop	5.0 - 5.1.1	2014年11月12日	21 - 22	9.2%
Marshmallow	6.0 - 6.0.1	2015年10月 5日	23	11.2%
Nougat	7.0 - 7.1.2	2016年 8月22日	24 - 25	12.9%
Oreo	8.0 - 8.1	2017年 8月21日	26 - 27	21.3%
Pie	9	2018年 8月 6日	28	31.3%
Q	10	2019年 9月 3日	29	8.2%
R	11	2020年 9月 8日	30	(調査時点で未リリース)

凡例: ■ 旧バージョン ■ 以前のバージョン、サポート中 ■ 最新バージョン

古いAndroid端末はAndroidの新しいバージョンにアップデートできない

アップデートって何？

スマホ/タブレットやアプリは
日々問題点の改善や機能追加が
行われている



新しくなったデータを手に入れて
更新する必要がある



アップデートを怠ると？

- ・ アプリが正常に機能しなくなる
場合がある（割とある）



※アプリの動きがおかしい時は
アップデートを確認する



スマホ/タブレット本体の アップデートについて

(OSのアップデート)

アップデートの有無を確認する

iPhone/iPadの場合：



設定→

一般→

ソフトウェアアップデート

< 設定

一般

情報 >

ソフトウェアアップデート >

Spotlight検索 >

Handoff >

CarPlay >

ホームボタン >

アクセシビリティ >

Apple IDとiCloudの使用状況 >

アップデートの確認

Androidの場合：



設定→

端末情報→

システムアップデート

※タブレット情報、システム更新という表記もある

< 端末情報

Device name Redmi >

モデル番号 Redmi Note 3

Androidバージョン 5.0.2 LRX22G

MIUI version MIUI 77. | Stable
77.0.11.0(LHNCNCJ)

CPU Octa-core2.0GHz

RAM 3.00GB

Internal memory 17.25GB available
32GB totalベースバンドバージョン MOLY.LR9.W1423.MD.
LWTG.MP.V24.P44カーネルバージョン 3.10.61+92a08e93-839
43-5ad2d8a9

システムアップデート

アップデートが有った場合

アップデート/システム更新を行う

【注意点】

※wifiに接続する必要がある

※すぐにアップデートしない



アプリのアップデートについて

アップデートの確認（アプリ）

iPhone/iPadの場合：



App Store→アップデート



アップデート



購入済み



アップデート: 2017年7月4日



DJI GO - For Phantom 3,...

バージョン3.1.13 (365 MB)

新機能▶

開く



ヤフオク!

バージョン6.16.0 (168 MB)

新機能▶

開く



フォトブック・フォトアル...

バージョン5.2.3 (94.7 MB)

新機能▶

開く



乗換案内

バージョン1.10.8 (114 MB)

新機能▶

開く



おすすめ



カテゴリ



ランキング



検索



アップデート

アップデートの確認

Androidの場合：



Playストア→

左上三本線→

マイアプリ&ゲーム→

アップデート



7:38



≡ マイアプリ&ゲーム



アップデート インストール済み ライブラリ

アップデート利用可能 (45 個)

自動更新はオフです

すべて更新



中古車カーセンサー-net

1.9MB・5月27日に更新しました

更新



Gmail

6.0MB・5月27日に更新しました

更新



LINE (ライン) - 無料通話

23MB・5月27日に更新しました

更新



UNIQLOアプリ

3.0MB・5月27日に更新しました

更新



radiko.jp for Android (無料)

6.0MB・3月22日に更新しました

更新



マップ - ナビ、乗換案内

27MB・3月5日に更新しました

更新



ヤフオク! 利用者数NO.1の

25MB・3月5日に更新しました

更新

アプリの自動更新

- ・ アプリを自動更新する設定

iPhone:

一般→Appのバックグラウンド更新

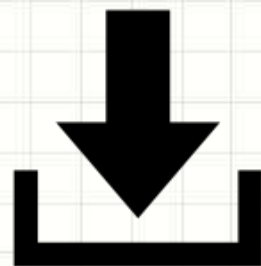
Android:


Playストア→三本線→設定→自動更新

※自動更新はスマホ操作の邪魔をする場合やデータ通信を消費する場合がある

オススメのアップデート作法

- ・ 自動アップデートはOFFにする
- ・ よく使うアプリはこまめに手動で更新する





10分休憩



通知機能のお話

殆どのアプリには、
通知 = お知らせ機能がある。

例)

- メッセージ受信のお知らせ
- 新着情報のお知らせ
- アプリ更新のお知らせ



通知の方法は幾つかある。

アイコンバッジ



LINEアプリに2件のお知らせがあります
→アプリを開いて新着情報を確認すると
アイコンバッジは消える

バナー

画面上に出現する
お知らせ



通知バー

画面の最上部に出現する小さなマーク

※Androidのみ



通知バー

通知バーの小さな
マークを下にスワイプ
すると、通知の内容
を確認できる

※Androidのみ



通知バー

通知バーのお知らせ
一つ一つは横にスワイプすると消せる

まとめて消したい時は
すべて削除、または
別の削除マーク

※Androidのみ



殆どのアプリは、最初の時点で
通知 = お知らせ機能が**ON**になっている。
いる。

通知ONは意外とうっとおいしい

- ・ 次から次へと通知がたまる
- ・ 不要な通知がたくさん届く

通知の要/不要,通知の方法は設定
メニューで変更できる。

通知の設定

アプリごとに通知の有無,仕方
(iPhoneのみ) を設定できる。

iPhone:

設定→通知


Android:

設定→音と通知→アプリの通知

オススメの通知設定

- よく使うアプリでお知らせが欲しい場合のみ通知をONに
- その他のアプリは全て通知OFF

※必要に応じてアプリごとに自分でお知らせを確認する



キャッシュレス決済のお話

最近、〇〇Pay（ペイ）と称する
スマホを利用した決済サービスが
流行っています。

それらは一体どんなものなのか？
何がお得か
どうやって利用するのか？

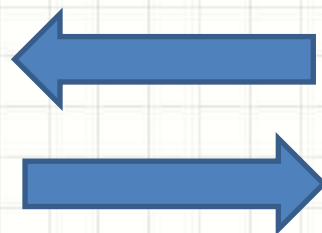
一通り見て行きましょう。

〇〇Pay = 決済サービスとは？

- Pay = 支払う
- 現金以外の方法で支払いを済ませるサービス（スマホを利用）
- 今後はあたりまえのサービスに
- 政府もキャッシュレスを後押し
例) 消費税ポイント還元

〇〇Payの仕組み①

会計時にスマホでQRコード/バーコードを見せる
または、お店のバーコードを読み取れば支払い完了



〇〇Payの仕組み②

お金の流れ

- 1.使った分だけ後から請求（クレジットカード払い）
- 2.使った分だけアプリ上の残高/ポイントが減る
- 3.使った分だけ銀行口座の残高が減る

パターンは大きく3つ。

アプリ（サービス）によってパターンは異なる。

代表的な〇〇Pay

- PayPay (ペイペイ)
- 楽天Pay
- LINE Pay
- メルペイ

ちょっと違ったPay (使用するスマホの機種を選ぶ)

- Apple Pay→iPhone/Apple Watchのみ
- Google Pay→お財布ケータイのみ

〇〇Payを使うメリット

- ・支払いが楽/現金要らず/小銭要らず
→Suica, Pasma, 高速道路のETCみたいなもの
- ・ポイントが貯まる/ポイントで支払える
- ・クーポン、割引キャンペーンなど特典が豊富
- ・簡単に送金できる、しかも無料

※〇〇Payを使うにあたり手数料はかかりません

〇〇Pay各社の特徴

サービス名	決済	残高のチャージ	その他
PayPay	アプリ上の残高 クレジットカード	クレジットカード 銀行口座	送金機能あり
楽天Pay	アプリ上の残高 クレジットカード 楽天ポイント	クレジットカード	送金機能あり 楽天ポイントが貯まる
LINE Pay	アプリ上の残高	銀行口座 コンビニ セブン銀行ATM	送金機能あり LINEポイントが貯まる 専用カードも発行 請求書払いが可能
Origami	クレジットカード銀行 口座の残高	チャージ不要	
メルペイ	アプリ上の残高 メルカリ売上金	銀行口座	メルカリアプリで利用 可能

○○Payを使う準備

- 決済アプリをダウンロード
※LINE,メルカリはアプリの機能として利用可能
- アカウント作成
- クレジットカードまたは銀行口座を登録
- 残高チャージが必要な場合はチャージ

これで準備完了

〇〇Payで支払う

- ・ アプリを立ち上げる
- ・ 支払い方法を選択（コード支払い）
- ・ レジで〇〇Payで支払う旨を伝える
- ・ スマホ画面に表示されたコードを見せる
- ・ レジ端末でコードを読み取ると支払い完了

〇〇Pay利用時の注意

- ・ 支払い方法の選択

※残高で払うか、クレジットカードで払うか

※ポイントを使うか、使わないか


- ・ 残高で支払う場合はあらかじめ残高を確認
- ・ すぐに支払える状態でレジに
- ・ スマホのセキュリティに注意

〇〇Payの今後

- ・ 普及するのは確実に
屋台や募金、納税もいずれ〇〇Pay
- ・ 様々な〇〇Payが今後も出てくる
- ・ 〇〇Payでの個人間送金が定着？
- ・ 生体認証を用いた〇〇Payが出てくる

○○Pay、皆さんへのおすすめ

- ・ 幾つかのサービスに登録して使い分ける
ークーポン、割引、キャンペーンは様々
ー○○Payによって使える店舗が異なる
- ・ サービスは複数使っても、カード・口座は統一
- ・ よく利用する店舗で使ってみる（使えれば）
- ・ コンビニは○○Payで支払う



本日はここまで

次回1月28日（木）

①インターネット検索について

②LINE（ライン）の使い方

- 友達追加
- 写真送付
- 音声通話

※LINEアプリが入っている前提です。

※要ID/パスワード

中原市民館無料講座

毎月3回、9:30～11:30開催

- ・ 講師2～3名
- ・ 参加者一人一人の質問に対応
- ・ 1/14,28,開催予定
- ・ 開催スケジュールは
「川崎スマートライフ」で確認



お疲れ様で
した！